

가

12.6%

12.6%

4
14.2%

가

12 6%, 3
7.3%

가

가

5% 가 가

가

myshin@mail.lgeri.co.kr

가

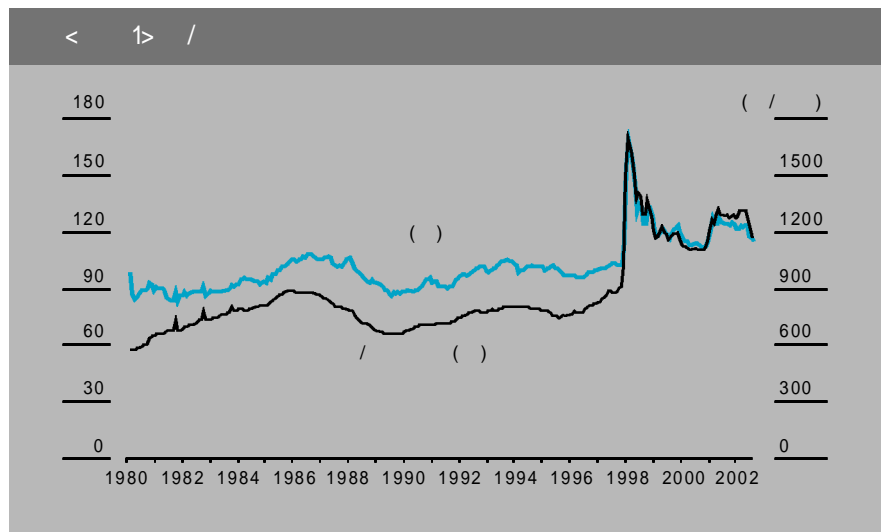
16%

가

가 가

7

가



3 7.3%

가 . < 2>

가

가

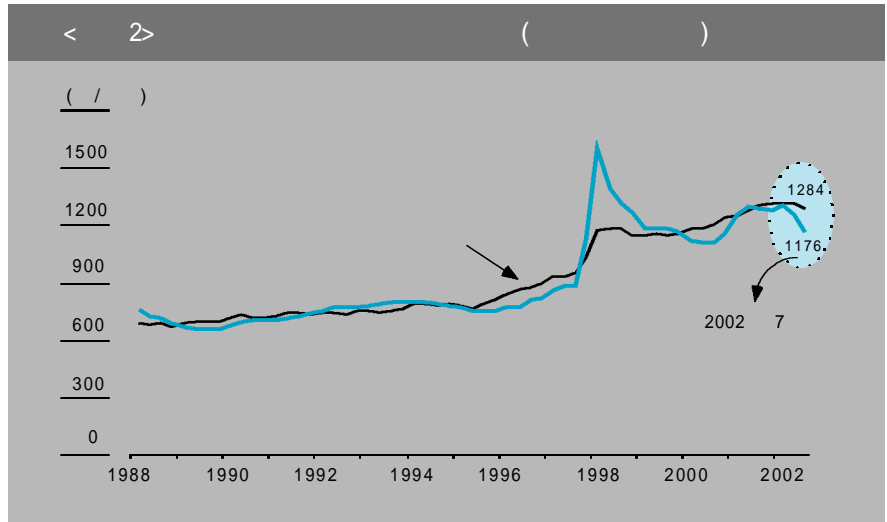
. 9%

가?

가

가

가 가

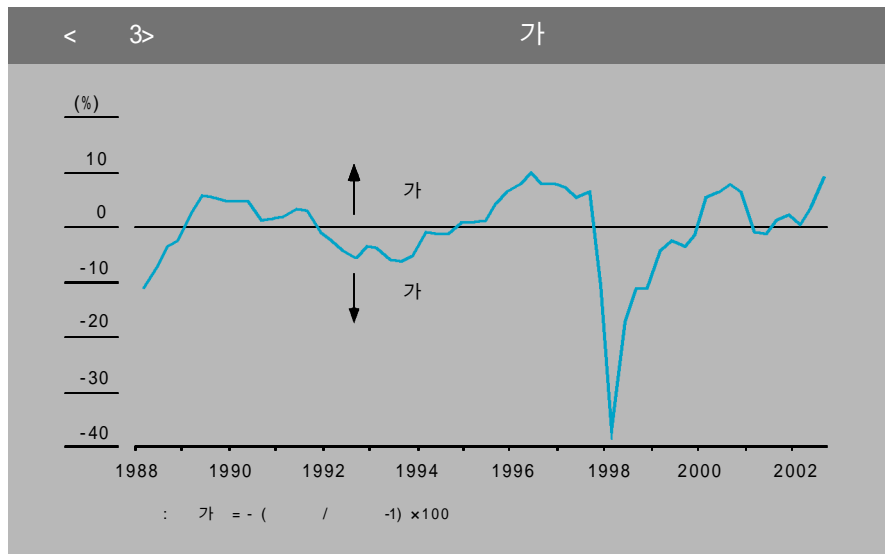


8.5% 가

가

GDP

가



가 88 , 가
 3 / ,
 110
 96 . < 2 > 가
 97 2/4 가 2002 가
 가 , / , 10
 4 %
 가 97 가 가 가
 99 2/4 /
 30% 가 가 가
 2000
 가 2001
 2/4
 가 2/4 가 /
 가
 2002 7 / < 1 > /
 1284
 가 8.5%
 99 가
 3/4 , 가
 가 가
 가 가
 가 가

< 1 > /		(: 1)	
	/ (¥/\$ 116.3)	10% (¥/\$ 104.6)	10% (¥/\$ 127.9)
	1,284.1	1,261.5	1,307.6
10%	1,209.1	1,187.7	1,231.1
10%	1,352.6	1,328.8	1,377.3

가 10%
 가 10%
 가 1187

가

가



가 가

가

가가

가 가

. < 2> < 4> 가

가 가

가 가

가

가

가

가

/

/

가

가

가